

Name:

Date:

DESCRIPCIONES

Look at the following structure:

YO SOY (I am) + adjective

Example:

Yo soy bajo/a. (I am short).

ÉL / ELLA ES he /she is + adj

Examples:

Él es guapo. (he is handsome).

Laura es amable. (Laura is kind)

YO TENGO (I have) + noun + adj

Example:

Yo tengo pelo largo. (I have long hair).


ÉL / ELLA TIENE he /she has + noun

Examples:

Ella tiene ojos verdes.

(she has green eyes).

1. Draw your *favorite artist* and write 3 sentences in Spanish to describe him/her as if he/she were you using "*me llamo*", "*yo soy*" and "*yo tengo*". Follow the example:



(Draw here)

Me llamo (my name is) Pitbull. *Yo soy* alto, joven y (and) calvo. *Yo tengo* ojos cafés y (and) piel clara. *Soy* extrovertido y (and) alegre.


2. Now draw your *favorite animal* and write between 3 and 5 sentences to describe it in Spanish, using "**es**" and "**tiene**". Follow the example:

Mi animal favorito es el **oso panda**. 🐼
Es grande, gordo y fuerte. **Es** blanco y negro. **Tiene** pelo corto y liso y **tiene** ojos negros. **Es** simpático, inteligente y curioso.



(Draw here)


3. Look at the pictures. Then, write **1 physical adjective** and **1 personality adjective** for each animal in Spanish using "**es**" or "**tiene**" as in the examples:




La jirafa es alta y activa.




La comadreja _____ .



El gato _____ .



El lobo tiene ojos azules y es inteligente.



La vaca _____ .



El perro _____ .